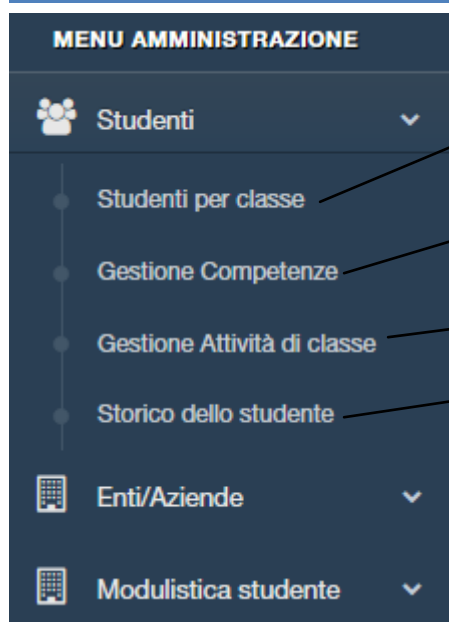


Operazioni dei docenti

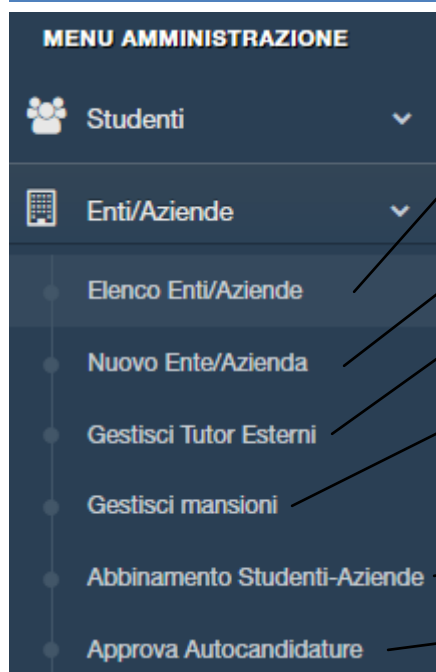
"Amministratori della piattaforma"

Menù Amministrazione - Studente



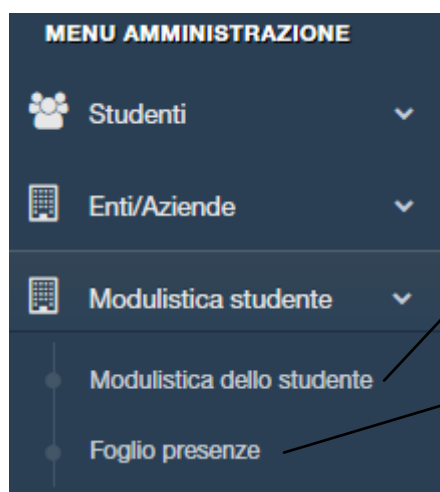
- Elenco di tutti gli studenti suddivisi per classe (conoscenza dei dati personali dello studente)
- Gestione delle competenze che possono raggiungere gli studenti al termine del percorso ALS
- Gestione delle attività svolte in Istituto relative all'ASL
- Visualizzazione dello storico di tutte le attività svolte dagli studenti durante l'ASL con relativa documentazione

Menù Amministrazione - Enti/Aziende



- Elenco di tutte le aziende presenti nel sistema. Per ognuna di esse è possibile modificarne i dati e visualizzare in una mappa la posizione
- Creazione di una nuova Azienda
- Gestione dei tutor aziendali di ogni ente/azienda (inserimento/modifica)
- Gestione delle mansioni che gli studenti andranno a svolgere in una azienda . Inoltre verrà anche indicato il numero di studenti che l'azienda potrà avere (inserimento/modifica)
- Abbinamento di uno studente ad una mansione libera
- Approvazione dell'abbinamento precedentemente avvenuto con la creazione in automatico di: convenzione, patto formativo, foglio firme

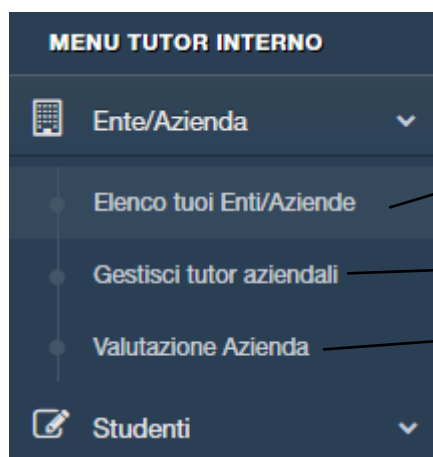
Menù Amministrazione - Modulistica studente



- Selezionato uno studente, sarà possibile visualizzarne la cartella personale in cui sono presenti tutti i documenti dello studente. Si avrà anche la possibilità di caricarne di nuovi
- Modello del foglio delle presenze che lo studente dovrà compilare in azienda

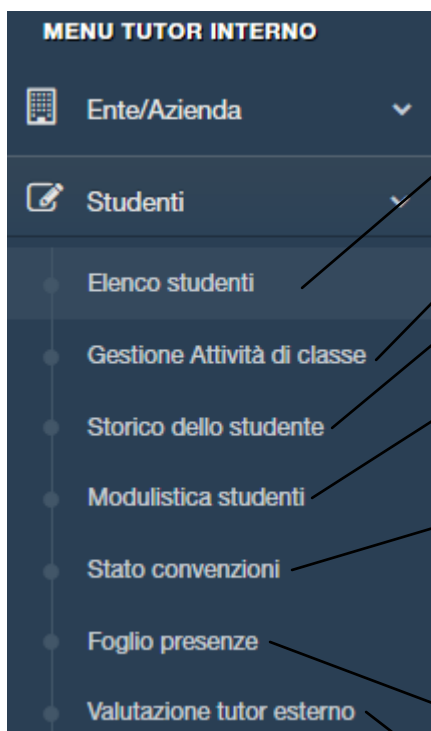
Operazioni dei docenti "Tutor interni"

Menù Tutor interno - Ente/Azienda



- Visualizzazione di tutte le aziende in cui svolgono lo stage i propri studenti
- Gestione dei tutor aziendali
- Questionario di valutazione delle aziende in cui i propri studenti hanno svolto lo stage

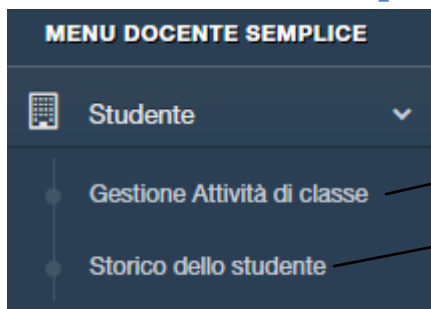
Menù Tutor interno - Studenti



- Elenco di tutti gli studenti suddivisi per classe (conoscenza dei dati personali dello studente)
- Gestione delle attività svolte in Istituto relative all'ASL
- Visualizzazione dello storico di tutte le attività svolte dagli studenti durante l'ASL con relativa documentazione
- Selezionato uno studente è possibile visualizzarne la cartella personale in cui sono presenti tutti i suoi documenti ed è anche possibile caricarne di nuovi.
- Visualizzazione dello stato delle proprie convenzioni. Per ognuna di esse bisognerà : 1. confermare il numero effettivo di ore svolte dallo studente; 2. compilare il proprio questionario di valutazione relativo allo stage svolto dallo studente; 3. compilare il questionario in cui l'azienda valuta lo stage svolto dallo studente
- Modello del foglio delle presenze che lo studente deve compilare in azienda
- Modello del questionario da far compilare al tutor aziendale in cui valuta lo stage dello studente

Operazioni dei docenti "semplici" (senza alcun ruolo)

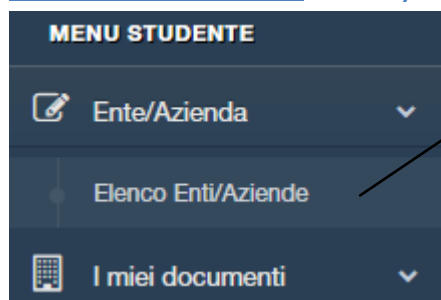
Menù Docente semplice - Studente



- Gestione delle attività svolte in Istituto relative all'ASL
- Visualizzazione dello storico di tutte le attività svolte dagli studenti durante l'ASL con relativa documentazione

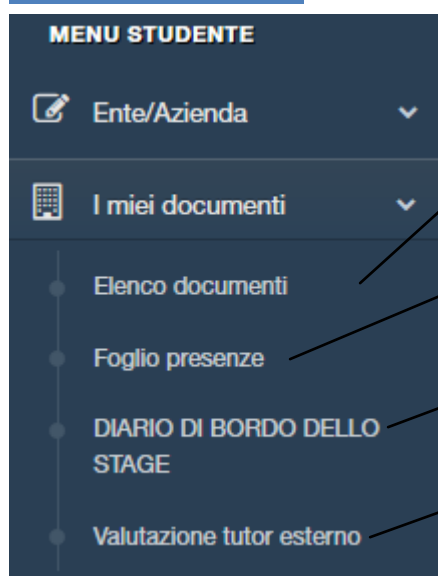
Operazioni dello studente

Menù Studente - Ente/Azienda



Visualizzazione di tutte le aziende presenti nella piattaforma. Per ognuna di esse potrà vedere la distanza dell'azienda da casa sua e tutte le mansioni che offre. Trovata l'azienda e la mansione che preferisce potrà autocandidarsi alla mansione e quindi aspettare che l'amministratore della piattaforma lo approvi facendo così partire la convenzione.

Menù Studente - I miei documenti



- Visualizzazione della propria cartella personale in cui sono presenti tutti i suoi documenti ed dove ne potrà anche caricare di nuovi.
- Modello del foglio delle presenze che lo studente deve compilare in azienda
- Modello del diario di bordo che lo studente deve compilare descrivendo il lavoro svolto in azienda
- Modello del questionario da far compilare al tutor aziendale in cui valuta lo stage dello studente

Sequenze operazione per l'abbinamento studente - azienda con relativa compilazione automatica della convenzione

